

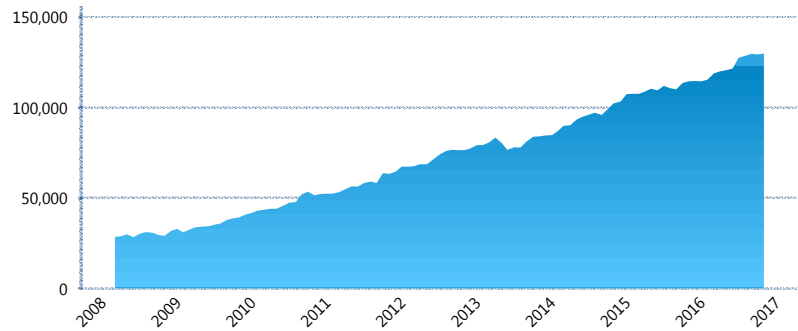
### I. INFORMACIÓN FINANCIERA

#### I) Detalles del Fondo

Detalles del Fondo	
Razón Social	Fondo Profuturo SB3, S.A. de C.V., Siefore
Inicio de Operaciones	05/03/2008
Tipo de Fondo	Básica
Clave Bolsa	PROF-B3
Activos Administrados *	129,851
ISIN	MX54PR3T0022
Comisión Anual	1.07%
Administrador	Profuturo G.N.P., S.A. de C.V., Afore
Director General	Lic. Arturo García Rodríguez
Presidente del Consejo	Alberto Baillères González

#### Activos Administrados \*

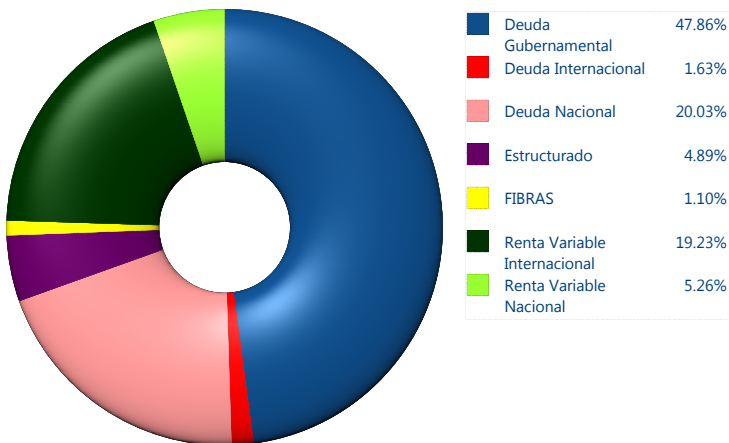
\$129,851



\*Cifras en millones de pesos

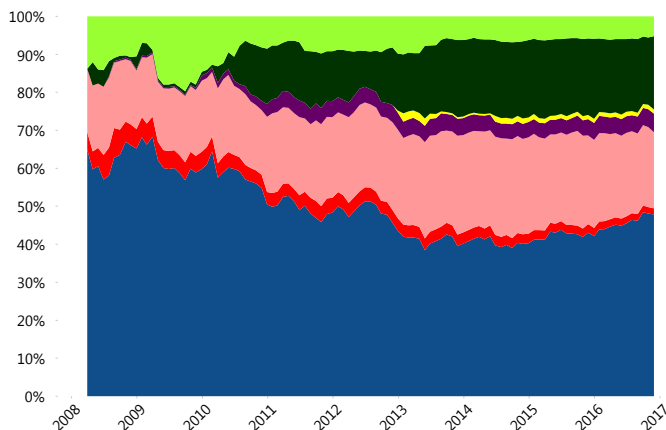
Contiene el efecto de fusiones, cortes transversales y transferencias por edad. Para mayor información consultar: <http://www.consar.gob.mx/gobmx/Aplicativo/Factsheets/EC/ECSAR.pdf>

#### II) Inversiones



Tipo de Instrumento		Profuturo (SB3)	Sistema Básicas 3**
Renta Variable Nacional	Renta Variable Nacional	5.26%	5.95%
	<b>Total</b>	<b>5.26%</b>	<b>5.95%</b>
Renta Variable Internacional	Renta Variable Internacional	19.23%	14.61%
	<b>Total</b>	<b>19.23%</b>	<b>14.61%</b>
Mercancías	Mercancías	0.00%	0.28%
	<b>Total</b>	<b>0.00%</b>	<b>0.28%</b>
FIBRAS	FIBRAS	1.10%	1.97%
	<b>Total</b>	<b>1.10%</b>	<b>1.97%</b>
Estructurado	Estructurados	4.89%	5.48%
	<b>Total</b>	<b>4.89%</b>	<b>5.48%</b>
Deuda Nacional	Alimentos	0.73%	0.39%
	Automotriz	0.00%	0.03%
	Banca de Desarrollo	3.46%	1.93%
	Bancario	1.75%	1.23%
	Bebidas	0.97%	0.44%
	Cemento	0.02%	0.06%
	Centros Comerciales	0.00%	0.06%
	Consumo	0.29%	0.33%
	Deuda CP	0.00%	0.01%
	Empresas Productivas del Estado	4.85%	2.92%
	Estados	0.13%	0.65%
	Europesos	0.46%	3.35%
	Grupos Industriales	0.57%	0.76%
	Infraestructura	1.26%	2.92%
	Otros	1.49%	0.95%
	Papel	0.16%	0.12%
	Serv. Financieros	0.00%	0.25%
Telecom	2.64%	1.46%	
Transporte	0.06%	0.26%	
Vivienda	1.20%	1.80%	
<b>Total</b>	<b>20.03%</b>	<b>19.92%</b>	
Deuda Internacional	Deuda Internacional	1.63%	0.62%
	<b>Total</b>	<b>1.63%</b>	<b>0.62%</b>
Deuda Gubernamental	BONDESD	3.56%	0.59%
	BONOS	6.96%	17.52%
	BPA182	0.00%	0.01%
	BPAS	0.00%	0.04%
	CBIC	2.50%	3.73%
	CETES	9.07%	2.80%
	REPORTO	0.00%	2.59%
	UDIBONO	25.49%	22.47%
	UMS	0.29%	1.40%
	<b>Total</b>	<b>47.86%</b>	<b>51.16%</b>
<b>Total</b>	<b>100.00%</b>	<b>100.00%</b>	

#### Evolución de Inversiones



\*\*Considera las inversiones de todo el grupo de SIEFORES Básicas 3  
Cifras al cierre de noviembre de 2016

### III) Desempeño

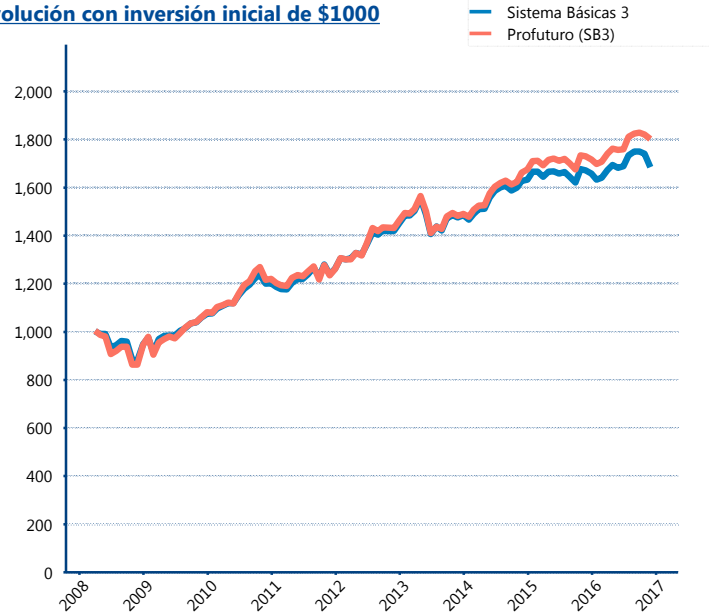
#### Rendimiento Bolsa

Tipo	Profuturo (SB3)	Sistema Básicas 3
1 año	4.20%	0.99%
2 años	4.19%	1.83%
3 años	6.54%	4.38%
5 años	7.64%	6.13%

#### Indicador de Rendimiento Neto

Siefore	IRN %
PensionISSSTE (SB3)	8.63%
SURA (SB3)	8.37%
<b>Profuturo (SB3)</b>	<b>8.11%</b>
Banamex (SB3)	7.92%
Principal (SB3)	7.48%
Metlife (SB3)	7.43%
Invercap (SB3)	7.32%
XXI-Banorte (SB3)	7.18%
Azteca (SB3)	7.13%
Coppel (SB3)	7.02%
Inbursa (SB3)	4.83%
<b>Promedio Simple</b>	<b>7.40 %</b>
<b>Promedio Ponderado</b>	<b>7.64 %</b>

#### Evolución con inversión inicial de \$1000



Construido con el precio de la Siefore registrado en la Bolsa Mexicana de Valores

### IV) Medidas de sensibilidad y riesgos

#### Evolución del Plazo Promedio Ponderado

